




GROUPE ELECTROGENE 1500TR/MN INSONORISE 50HZ


Groupe électrogène diesel 1500tr/mn INSONORISE, démarrage électrique ou automatique selon les options choisies. Equipé d'un moteur HYUNDAI diesel à injection directe. Châssis réservoir permettant un fonctionnement en continue très important. Le châssis réservoir inclus également un bac de rétention des fluides pour éviter toute pollution environnementale. L'alimentation du gaz s'effectue par un orifice de remplissage verrouillable à clef. Vidanges huile moteur et liquide de refroidissement facilitée par des durites et des vannes 1/4 de tour.

DESCRIPTION	TYPE	DHY 15KSE	GROUPE ELECTROGENE
GROUPE ELECTROGENE	PUISS NOMINALE (kW/kVA)	12 / 15	
	PUISSANCE MAX (kW/kVA)	13 / 17	
	FREQUENCE (Hz)	50	
	TENSION (V)	230 / 400	
	AMPERAGE (A)	22	
	CONTROLEUR	GTR101	
	CONNECTEUR ATS	INCLUS	
	BATTERIE (Ah)	1x12V-120Ah	
	CAPACITE DU RESERVOIR DE CARBURANT (L)	80	
	CAPACITE DE LIQUIDE DE REFROIDISSEMENT (L)	10	
	CONSOMMATION (l/h 50/100% CHARGE)	2.7 / 4.8	
AUTONOMIE (h 50/100% CHARGE)	23 / 13		
NIVEAU SONORE 7 METRES (dBA)	67		
MOTEUR	TYPE MOTEUR	HY485	
	PUISSANCE (kW/1500tr/mn)	17	
	VITESSE	1500 TR/MN	
	RÉGULATION MOTEUR	MECANIQUE	
	DEMARRAGE	ELECTRIQUE	
	CYLINDREE (CC)	2156	
GENERATRICE	CAPACITE D'HUILE (L)	10	<p>TABLEAU DE CONTÔLE ET BRANCHEMENTS</p> <p>VOLTMETRE, AMPEREMETRE, FREQUENCEMETRE, HORA METRE, CHARGE BATTERIE, TEMPERATURE D'EAU, PRESSION D'HUILE, ARRÊTS D'URGENCE, SELECTEUR DE TENSION ET FREQUENCE 3 POSITION, SELECTEUR D'AMPERAGE 3 POSITIONS, CONTACTEUR A CLEF, CONTROLEUR DIGITAL MONICON GTR101</p> <p>3 x SOCLES MONOPHASES AVEC DIFFERENTIEL 30mA 1 X SOCLE 5 POLE TRIPHASE AVEC DISJONCTEUR 30MA 1 X CONNECTEUR ATS 1 X CONNECTEUR POUR RECHAUFFEUR D'EAU</p>
	GENERATRICE	164D	
	PUISS NOM. (kW/kVA)	12.8 / 16.0	
SECURITES ET ALARMES	Cosφ	0.8	
	RÉGULATION DE LA TENSION	AVRV / SANS BALAIS	
	BASSE PRESSION D'HUILE	OUI	
	DEFAUT DE DEMARRAGE	OUI	
	BATTERIE FAIBLE	OUI	
	TEMPERATURE ELEVEE	OUI	
	NIVEAU D'HUILE BAS	OUI	
INFOS LOGISTIQUES	SUR ET SOUS VITESSE MOTEUR	OUI	
	ARRÊTS D'URGENCE (2)	OUI	
	Poids Net (kg.)	760	
	Poids Brut (kg.)	840	
	DIMENSIONS NET(mm)	2000x900x1135	
DIMENSIONS AVEC EMBALLAGE (mm)	2100x1000x1250		
COLISAGE (unités / conteneur)	5/20GP;11/40GP;22/HQ		

CONSOMMABLES RECOMMANDES

REF.	DESIGNATION DES PIECES	QTE	
SPR.HY.AIR FILTER Y	ELEMENT FILTRANT AIR	1	
SPR.HY480/485/490.22	ELEMENT FILTRANT HUILE	1	
-	ELEMENT FILTRANT HUILE TURBO	-	
SPR.HY385/480/485 FF	ELEMENT FILTRANT GAS-OIL	1	

ACCESSOIRES OPTIONNELS

REF.	DESIGNATION DES ACCESSOIRES	QTE	
	ARMOIRE ATS FOURNIE AVEC 30M DE CÂBLE	1	
	RECHAUFFEUR D'EAU	1	
	CHARGEUR DE BATTERIE AUTONOME 12V	1	
	RESERVOIR DE GRANDE CAPACITE	1	

Photos non contractuelles

Nous nous réservons le droit de modifier toute information technique sans avis préalable